

ココレットの使い方

Cocolet Instructions For Use

Cocolet 的使用方法

코코렛트의 사용 방법

1

① 便座を上げる

Lift toilet seat

请将座便器的盖子翻开
변좌를 들어 올린다

② 排便袋(銀)1枚をセット

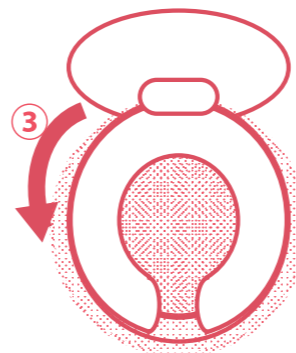
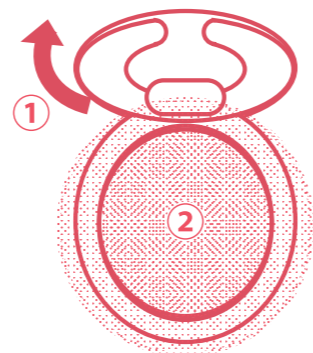
Open silver bag and place
on toilet; fold over rim

座便袋(银色)安装在座便器里
배변 봉지(은색) 1 장을 세트한다

③ 便座を下げる

Lower toilet seat

请将座便器盖子放好
변좌를 내린다



2

① 用をたす(大・小)

Use toilet

请入厕(大・小)
용변(대소변)을 본다

② 凝固剤(赤)1袋を振りかける


Pour coagulating powder
on waste

请把红色袋子打开洒在里面
응집제(적색) 1 봉지를 뿌린다

③ 紙、生理用品等を入れる

Place used toilet tissue, sanitary
napkins, etc., in bag (after powder)

请把卫生纸和卫生巾丢到里面
휴지, 생리용품 등을 넣는다



3

① 便座を上げる

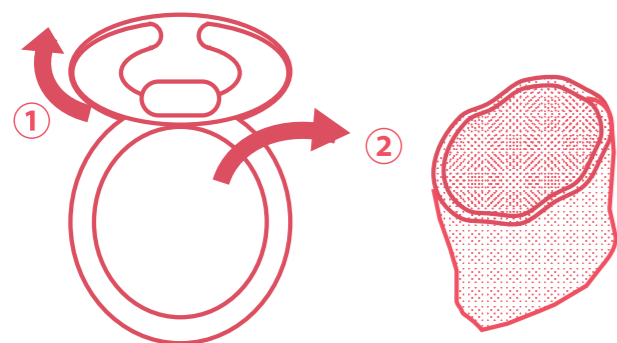
Lift toilet seat

座便器盖子翻开
변좌를 들어 올린다

② 排便袋(銀)を取り出す

Remove bag

请把银色座便袋取出
배변 봉지(은색)를 꺼집워 낸다



4


① 空気を抜いてねじる

Remove air from bag and twist
请排空袋子里的空气
공기를 빼고 비튼다

② 縦結びを2回する

Tie 2 knots in bag

请打两次结
세로로 2 번 묶는다



5

① ごみ箱に入れ回収を待つ

Place bag in garbage receptacle

请丢到垃圾桶里回收处理
쓰레기통에 넣는다

